

アルゴリズム論 Theory of Algorithms

第1回講義 アルゴリズムの設計と解析の基礎(1)

1/46

アルゴリズム論 Theory of Algorithms

Lecture #1 Foundation of Design and Analysis of Algorithms(1)

2/46

アルゴリズム(algorithm)

- = 問題を正しく解くための計算の手順
- どんな入力に対しても正しく解が得られること
 - 必ず終了すること
 - 記述に曖昧さが無いこと

プログラム(program)

- = アルゴリズムを計算機言語で記述したもの
あるいは、単なる命令の系列

思い付きのアルゴリズム

- : アルゴリズム設計技法に関する知識の欠如

作りっぱなしのアルゴリズム

- : アルゴリズムの動作の解析がない
- 計算時間を推定する式
最も都合のよい場合、都合の悪い場合
 - 必要なメモリー量を推定する式
 - アルゴリズムの正しさの検証

3/46

Algorithm

- = procedure to solve a problem correctly
- to find a correct solution for any input
 - to terminate in all cases
 - no ambiguity in its description

Program

- = description of algorithms in computer languages
or simply a sequence of instructions

Algorithms based on sudden thought

- : lack of knowledge of algorithm design schema

Algorithms without any consideration

- : no analysis on behavior of algorithm
- equation to estimate computation time
best case, worst case
 - equation to estimate storage required
 - validation of correctness of algorithms

4/46

最小値

問題P0: 配列に蓄えられたn個のデータの最小値を求めよ.

	0	1	2	3	4	5	6	7	8	9
a	17	32	19	22	28	16	18	20	39	31

アルゴリズムP0-A0:

```
min=9999;
for( i=0; i<n; i++)
  if( a[i] < min ) min = a[i];
return min;
```

データ比較回数はn回. 計算時間はO(n).

すべてのデータが9999以下なら, 正しく最小値が求まる.
10000以上の値が含まれると9999が出力される.

5/46

Minimum Value

Problem P0: Find a minimum value among n data in an array.

	0	1	2	3	4	5	6	7	8	9
a	17	32	19	22	28	16	18	20	39	31

Algorithm P0-A0:

```
min=9999;
for( i=0; i<n; i++)
  if( a[i] < min ) min = a[i];
return min;
```

number of comparisons is n. computation time is O(n).

If all data are at most 9999, then the minimum value is found correctly, but 9999 is output otherwise.

6/46

最小値

問題P0: 配列に蓄えられたn個のデータの最小値を求めよ.

0	1	2	3	4	5	6	7	8	9	
a	17	32	19	22	28	16	18	20	39	31

```

アルゴリズムP0-A1:
min=a[0];
for( i=1; i<n; i++)
  if( a[i] < min ) min = a[i];
return min;

```

データ比較回数はn-1回. 計算時間はO(n).
常に正しく最小値を求める.

7/46

Minimum value

Problem P0: Find a minimum value among n data in an array.

0	1	2	3	4	5	6	7	8	9	
a	17	32	19	22	28	16	18	20	39	31

```

Algorithm P0-A1:
min=a[0];
for( i=1; i<n; i++)
  if( a[i] < min ) min = a[i];
return min;

```

number of data comparisons is n-1. computation time is O(n).
Minimum value is always found correctly.

8/46

再帰を用いた方法

問題P0: 配列に蓄えられたn個のデータの最小値を求めよ.

0	1	2	3	4	5	6	7	8	9	
a	17	32	19	22	28	16	18	20	39	31

Min(i) = a[0] - a[i]の最小値, と定義すると,
Min(0) = a[0];
Min(i) = min(Min(i-1), a[i]) for i>0
これをプログラムに直すと

```

アルゴリズムP0-A2:
int Min(int i){
  if(i==0) return a[0];
  else if(a[i] < Min(i-1) ) return a[i];
  else return Min(i-1);
}
main で cout << Min(n-1) とする.

```

計算時間は?
Min(i-1)を2回呼び出すと効率が悪い
解析は?

9/46

Algorithms based on Recursion

Problem P0: Find a minimum value among n data in an array.

0	1	2	3	4	5	6	7	8	9	
a	17	32	19	22	28	16	18	20	39	31

Define Min(i) = minimum among a[0] - a[i], then
Min(0) = a[0];
Min(i) = min(Min(i-1), a[i]) for i>0
Converting the above into a program:

```

Algorithm P0-A2:
int Min(int i){
  if(i==0) return a[0];
  else if(a[i] < Min(i-1) ) return a[i];
  else return Min(i-1);
}
main で cout << Min(n-1) とする.

```

Computation time?
If Min(i-1) is called twice, then it is not efficient.

Analysis? 10/46

アルゴリズムP0-A2:

```

int Min(int i){
  if(i==0) return a[0];
  else if(a[i] < Min(i-1) ) return a[i];
  else return Min(i-1);
}
main で cout << Min(n-1) とする.

```

練習問題: アルゴリズムP0-A2を実装し, 動作を確かめよ.

計算時間をT(n)と表すと,
 $T(n) \leq 2T(n-1)+c$
cは定数.
 $T(n) \leq 2T(n-1)+c \leq 2(2T(n-2)+c)+c=2^2T(n-2)+(2+1)c$
 $\leq 2^{n-1}T(n-(n-1))+(2^{n-2}+\dots+2+1)c = O(2^n)$
となり, 指数時間かかってしまう危険性がある.

練習問題: アルゴリズムP0-A2が指数時間かかってしまうような入力を具体的に与えよ.

11/46

Algorithm P0-A2:

```

int Min(int i){
  if(i==0) return a[0];
  else if(a[i] < Min(i-1) ) return a[i];
  else return Min(i-1);
}
main contains cout << Min(n-1).

```

Exercise: Implement the algorithm P0-A2 to see its behavior.

If we denote the computation time by T(n), then we have
 $T(n) \leq 2T(n-1)+c$
where c is a constant.
 $T(n) \leq 2T(n-1)+c \leq 2(2T(n-2)+c)+c=2^2T(n-2)+(2+1)c$
 $\leq 2^{n-1}T(n-(n-1))+(2^{n-2}+\dots+2+1)c = O(2^n)$
This suggest some possibility of exponential time.

Exercise: Give an input such that the algorithm P0-A2 requires exponential time.

12/46

では、どうすれば指数時間を回避できるか？
 同じ関数を重複して呼び出さないように注意。
 Min(i-1)の値を変数に蓄えておく。

アルゴリズムP0-A3:

```
int Min(int i){
    if(i==0) return a[0];
    minsf = Min(i-1);
    if(a[i] < minsf) return a[i];
    else return minsf;
}
main で cout << Min(n-1) とする。
```

計算時間の解析

$T(n) \leq T(n-1) + c.$
 したがって、 $T(n) = O(n).$

他にも再帰的なアルゴリズムは考えられるか？

13/46

Then, how can we avoid exponential time?

The same function should be never called twice.
 Store the value of Min(i-1) in a variable.

Algorithm P0-A3:

```
int Min(int i){
    if(i==0) return a[0];
    minsf = Min(i-1);
    if(a[i] < minsf) return a[i];
    else return minsf;
}
main contains cout << Min(n-1).
```

Computation time

$T(n) \leq T(n-1) + c.$
 Thus, $T(n) = O(n).$

Any other recursive algorithm?

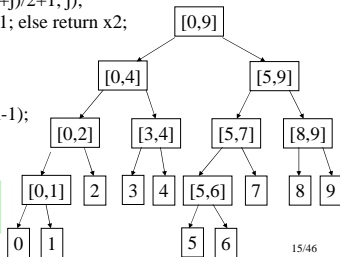
14/46

分割統治法

アルゴリズムP0-A4:

```
int find_min(int i, int j){
    if(i==j) return a[i];
    int x1 = find_min(i, (i+j)/2);
    int x2 = find_min((i+j)/2+1, j);
    if( x1 < x2) return x1; else return x2;
}
main(){
    ...
    cout << find_min(0, n-1);
    ...
}
```

与えられた配列を前半と後半に2分割し、それぞれで再帰的に最小値を求め得られた2つの最小値の小さい方を答える。



練習問題: データ比較回数を求めよ。

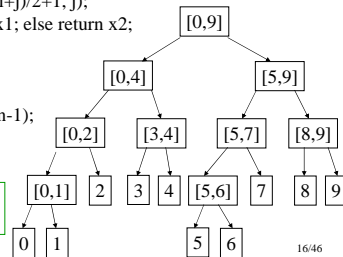
15/46

Divide-and-Conquer

Algorithm P0-A4:

```
int find_min(int i, int j){
    if(i==j) return a[i];
    int x1 = find_min(i, (i+j)/2);
    int x2 = find_min((i+j)/2+1, j);
    if( x1 < x2) return x1; else return x2;
}
main(){
    ...
    cout << find_min(0, n-1);
    ...
}
```

Divide an array into two halves, find minimum values recursively, and output the smaller one of the two.



Exercise: Analyze the number of comparisons.

16/46

問題P1: 配列に蓄えられたn個のデータそれぞれについて、自分より左(自分も含めて)の要素の中の最小値を求めよ。

0	1	2	3	4	5	6	7	8	9	
a	17	32	19	22	28	16	18	20	39	31
	17	17	17	17	17	16	16	16	16	16

アルゴリズムP1-A0:

```
lmin[0] = a[0];
for( i=1; i<n; i++) {
    min=a[0];
    for(j=1; j<=i; j++)
        if( a[j] < min ) min = a[j];
    lmin[i] = min;
}
```

腕力法:

すべての要素について問題P0に対するアルゴリズムを適用。

計算時間は明らかに $O(n^2)$

17/46

Problem P1: For each datum from n data in an array find the minimum value among those to its left (including itself).

0	1	2	3	4	5	6	7	8	9	
a	17	32	19	22	28	16	18	20	39	31
	17	17	17	17	17	16	16	16	16	16

Algorithm P1-A0:

```
lmin[0] = a[0];
for( i=1; i<n; i++) {
    min=a[0];
    for(j=1; j<=i; j++)
        if( a[j] < min ) min = a[j];
    lmin[i] = min;
}
```

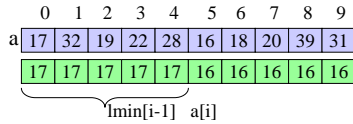
Brute-Force algorithm:

Apply the algorithm for the problem P0 for each element.

Computation time is obviously $O(n^2)$

18/46

問題P1: 配列に蓄えられたn個のデータそれぞれについて、自分より左(自分も含めて)の要素の中の最小値を求めよ。



$lmin[i] = \min(lmin[i-1], a[i])$ であることに注目すると

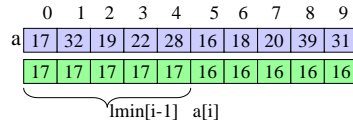
アルゴリズムP1-A1:

```
lmin[0] = a[0];
for (i=1; i<n; i++){
  min=lmin[i-1];
  if(a[i] < min) min = a[i];
  lmin[i] = min;
}
```

計算時間は $O(n)$

19/46

Problem P1: For each datum from n data in an array find the minimum value among those to its left (including itself).



If we note that $lmin[i] = \min(lmin[i-1], a[i])$

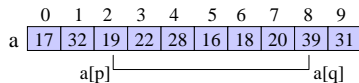
Algorithm P1-A1:

```
lmin[0] = a[0];
for (i=1; i<n; i++){
  min=lmin[i-1];
  if(a[i] < min) min = a[i];
  lmin[i] = min;
}
```

Computation time is $O(n)$

20/46

問題P2: n個のデータが配列a[]に蓄えられているとき、区間[p,q], $0 \leq p < q < n$, に対して定まる差(区間差) $a[q] - a[p]$ を最大にする区間[p, q]を求めよ。



すべての区間を列挙して、最大の区間差を求めればよい。

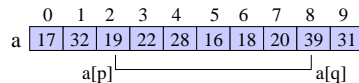
アルゴリズムP2-A0:

```
maxsf=0;
for (p=0; p<n-1; p++){
  for(q=p+1; q<n; q++){
    if(a[q] - a[p] > maxsf) maxsf = a[q] - a[p];
  }
}
```

2重ループの構造なので、計算時間は $O(n^2)$

21/46

Problem P2: When n data are stored in an array a[], find an interval to maximize an interval difference $a[q]-a[p]$ for an interval [p,q], $0 \leq p < q < n$.



Find the largest interval difference by enumerating all intervals.

Algorithm P2-A0:

```
maxsf=0;
for (p=0; p<n-1; p++){
  for(q=p+1; q<n; q++){
    if(a[q] - a[p] > maxsf) maxsf = a[q] - a[p];
  }
}
```

Double loop structure ==> computation time is $O(n^2)$.

22/46

pとqの順序を入れ替えてループを構成してみると、

```
1: maxsf=0;
2: for (q=1; q<n; q++)
3:   for(p=0; p<q; p++)
4:     if(a[q] - a[p] > maxsf)
5:       maxsf = a[q] - a[p];
```

3-5行目では、 $a[0] \sim a[q-1]$ の最小値を求めている。よって、問題P1のように先に各要素について自分より左での最小値を $O(n)$ 時間で求めておけば、この部分を簡単化可能。

アルゴリズムP2-A1:
アルゴリズムP1-A1で $a[0] \sim a[q-1]$ の最小値を $lmin[q-1]$ として求めておく。
 $maxsf=0;$
for (q=1; q<n; q++)
 if(a[q] - $lmin[q-1]$ > maxsf)
 maxsf = a[q] - $lmin[q-1]$;

最初のステップは $O(n)$ 。
残りの計算も $O(n)$ 。
よって、全体でも $O(n)$ 。

余分の配列lmin[]を使わずに同じことができるか？

23/46

Reconstructing the program by exchanging the order of p and q

```
1: maxsf=0;
2: for (q=1; q<n; q++)
3:   for(p=0; p<q; p++)
4:     if(a[q] - a[p] > maxsf)
5:       maxsf = a[q] - a[p];
```

The lines3-5 find the minimum value of $a[0] \sim a[q-1]$. Thus, this part can be simplified if for each element the minimum value to its left is available as in Problem 1.

Algorithm P2-A1:
Find the minimum value among $a[0] \sim a[q-1]$ as $lmin[q-1]$ by the algorithm P1-A1.
 $maxsf=0;$
for (q=1; q<n; q++)
 if(a[q] - $lmin[q-1]$ > maxsf)
 maxsf = a[q] - $lmin[q-1]$;

The first step takes $O(n)$ time. The computation of the remaining steps is also $O(n)$. Thus, the total computation time is $O(n)$.

Is it possible without any auxiliary array lmin[]?

24/46

アルゴリズムP1-A1:

```

lmin[0] = a[0];
for( q=1; q<n; q++)
  min=lmin[q-1];
  if(a[q] < min) min = a[q];
  lmin[q] = min;
}

```

maxsf=0;

```

for( q=1; q<n; q++)
  if(a[q] - lmin[q-1] > maxsf)
    maxsf = a[q] - lmin[q-1];

```

これらを組み合わせると次のアルゴリズムを得る。

アルゴリズムP2-A2:

```

maxsf=0;min=a[0];
for( q=1; q<n; q++){
  if(a[q] - min > maxsf) maxsf = a[q] - min;
  if(a[q] < min) min = a[q];
}

```

計算時間:
1重ループだから
O(n)

25/46

Algorithm P1-A1:

```

lmin[0] = a[0];
for( q=1; q<n; q++)
  min=lmin[q-1];
  if(a[q] < min) min = a[q];
  lmin[q] = min;
}

```

maxsf=0;

```

for( q=1; q<n; q++)
  if(a[q] - lmin[q-1] > maxsf)
    maxsf = a[q] - lmin[q-1];

```

Combination of the two algorithm leads to the following algorithm.

Algorithm P2-A2:

```

maxsf=0;min=a[0];
for( q=1; q<n; q++){
  if(a[q] - min > maxsf) maxsf = a[q] - min;
  if(a[q] < min) min = a[q];
}

```

Computation time
Single loop
=> O(n)

26/46

問題P3(最大区間和): n個のデータが配列a[]に蓄えられているとき、区間[p,q]に対する和(区間和)sum(p, q)を、その区間内の要素a[p]~a[q]の和と定義する。このとき、区間和の最大値を求めよ。

	0	1	2	3	4	5	6	7	8	9
a	10	-9	-5	12	-3	10	-8	11	-8	-2
	0	1	2	3	4	5	6	7	8	9
0	10	1	-4	8	5	15	7	18	10	8
1		-9	-14	-2	-5	5	-3	8	0	-2
2			-5	7	4	14	6	17	9	7
3				12	9	19	11	22	14	12
4					-3	7	-1	10	2	0
5						10	2	13	5	3
6							-8	3	-5	-7
7								11	3	1
8									-8	-10
9										-2

27/46

Problem P3 (Largest Sum Interval): Given n data in an array a[], a sum interval sum(p,q) for an interval [p,q] is defined as the sum of elements a[p]~a[q]. Find a largest sum interval for a given array.

	0	1	2	3	4	5	6	7	8	9
a	10	-9	-5	12	-3	10	-8	11	-8	-2
	0	1	2	3	4	5	6	7	8	9
0	10	1	-4	8	5	15	7	18	10	8
1		-9	-14	-2	-5	5	-3	8	0	-2
2			-5	7	4	14	6	17	9	7
3				12	9	19	11	22	14	12
4					-3	7	-1	10	2	0
5						10	2	13	5	3
6							-8	3	-5	-7
7								11	3	1
8									-8	-10
9										-2

28/46

問題P3(最大区間和): n個のデータが配列a[]に蓄えられているとき、区間[p,q]に対する和(区間和)sum(p, q)を、その区間内の要素a[p]~a[q]の和と定義する。このとき、区間和の最大値を求めよ。

すべての区間について対応する区間和を求めればよい。

アルゴリズムP3-A0:

```

maxsum=0;
for(p=0; p<n; p++){
  for(q=p; q<n; q++){
    // 区間[p,q]での和sumを求める
    sum=0;
    for(i=p; i<=q; i++){
      sum = sum + a[i];
    }
    if(sum > maxsum) maxsum = sum;
  }
}

```

計算時間:
3重ループだから
O(n³)時間

29/46

Problem P3 (Largest Sum Interval): Given n data in an array a[], a sum interval sum(p,q) for an interval [p,q] is defined as the sum of elements a[p]~a[q]. Find a largest sum interval for a given array.

It can be computed by computing the interval sum for every interval.

Algorithm P3-A0:

```

maxsum=0;
for(p=0; p<n; p++){
  for(q=p; q<n; q++){
    // find the interval sum in an interval [p,q]
    sum=0;
    for(i=p; i<=q; i++){
      sum = sum + a[i];
    }
    if(sum > maxsum) maxsum = sum;
  }
}

```

Computation time:
triple-loop=>
O(n³) time

30/46

詳細な解析

$$\sum_{p=0}^{n-1} \sum_{q=p}^{n-1} \sum_{i=p}^q c = \sum_{p=0}^{n-1} \sum_{q=p}^{n-1} (q-p+1)c$$

$$= \sum_{p=0}^{n-1} c((1/2)n(n-1)-p(p-1))/2-(p-1)(n-p)c=O(n^3)$$

(改良)

区間の左端pを固定して考えると、
右端qは一つずつ右へ移動する。
区間和の変化は右端の要素a[q]の分だけ。
これはO(1)時間で更新可能。

31/46

Detailed analysis

$$\sum_{p=0}^{n-1} \sum_{q=p}^{n-1} \sum_{i=p}^q c = \sum_{p=0}^{n-1} \sum_{q=p}^{n-1} (q-p+1)c$$

$$= \sum_{p=0}^{n-1} c((1/2)n(n-1)-p(p-1))/2-(p-1)(n-p)c=O(n^3)$$

(Improvement)

If we fix the left endpoint p of an interval,
the right endpoint moves to the right one by one.
The interval sum is affected only by the rightmost
element a[q].
This update is maintained in O(1) time.

32/46

繰り返し計算での重複を排除すると

アルゴリズムP3-A1:

```
maxsum=a[0];
for(p=0; p<n; p++){
    sum=0;
    for(q=p; q<n; q++){
        sum = sum + a[q];
        if( sum > maxsum) maxsum = sum;
    }
}
```

2重ループの構造に
なったので、計算時間は
O(n²)

冗長性:

和の計算で同じ区間の和が何度も計算されている。
繰り返し計算での重複を排除すると効率改善される。

33/46

Removing duplication in the iteration, we have

Algorithm P3-A1:

```
maxsum=a[0];
for(p=0; p<n; p++){
    sum=0;
    for(q=p; q<n; q++){
        sum = sum + a[q];
        if( sum > maxsum) maxsum = sum;
    }
}
```

double-loop structure
=> O(n²) time

Redundancy:

The same interval is dealt with in the computation of sums more
than once. Thus, if we remove duplication in the iteration
then the efficiency is improved.

34/46

最大区間和を与える区間の満たすべき性質
左端の要素a[p]は全体の平均値より大きいこと。
=>"極大区間"の概念へと発展可能。

アルゴリズムP3-A2:

```
a[0]~a[n-1]の平均値averageを求める。
maxsum=a[0];
for(p=0; p<n-1; p++){
    if( a[p]>average){
        sum=0;
        for(q=p; q<n; q++){
            sum = sum + a[q];
            if( sum > maxsum) maxsum = sum;
        }
    }
}
```

例: $\sum_{i=0}^{n-1} a_i = 0$ とする
平均値以上の要素数は
n/2個以上になり得る
ので、結局計算時間
はO(n²)。

35/46

Property to be satisfied by the largest sum interval
the leftmost element a[p] must be larger than the overall average
=> leads to a notion of "maximal interval"

Algorithm P3-A2:

```
Find the `average` of a[0]~a[n-1].
maxsum=a[0];
for(p=0; p<n-1; p++){
    if( a[p]>average){
        sum=0;
        for(q=p; q<n; q++){
            sum = sum + a[q];
            if( sum > maxsum) maxsum = sum;
        }
    }
}
```

Ex: Suppose $\sum_{i=0}^{n-1} a_i = 0$.
Since the number of elements
can be more than n/2, the
total computation time is
O(n²).

36/46

全く別の考え方によるアルゴリズム

$S[i] = a[0] \sim a[i]$ の和、と定義すると、区間 $[p,q]$ の和は
 $sum(p,q) = sum(0,q) - sum(0,p-1) = S[q] - S[p-1]$
 として計算できる。したがって、 $S[0], S[1], \dots, S[n-1]$ を
 求めておけば、区間差の最大値を求める問題と等しくなる。

アルゴリズムP3-A3:

```
S[0] = a[0];
for(i=1; i<n; i++){
    S[i] = S[i-1] + a[i];
}
maxsum=a[0]; minsf=a[0];
for(p=1; p<n; p++){
    if(S[p] - minsf > maxsum) maxsum = S[p] - minsf;
    if(S[p] < minsf) minsf = S[p];
}
return maxsum;
```

計算時間
 $O(n)$
 37/46

Algorithm based on completely different ideas

If we define $S[i] = sum\ of\ a[0] \sim a[i]$, the interval sum for $[p,q]$
 can be computed by
 $sum(p,q) = sum(0,q) - sum(0,p-1) = S[q] - S[p-1]$.
 Thus, if we have $S[0], S[1], \dots, S[n-1]$ in advance then the problem
 is reduced to that of finding the largest interval difference.

Algorithm P3-A3:

```
S[0] = a[0];
for(i=1; i<n; i++){
    S[i] = S[i-1] + a[i];
}
maxsum=a[0]; minsf=a[0];
for(p=1; p<n; p++){
    if(S[p] - minsf > maxsum) maxsum = S[p] - minsf;
    if(S[p] < minsf) minsf = S[p];
}
return maxsum;
```

Computation
 time
 $O(n)$

38/46

作業用配列なしでも可能か？

ループの中では配列 $S[]$ に関しては $S[i]$ の値しか参照していない。
 \Rightarrow 和を配列で管理する必要はない。
 $S[i]$ を求めるループと区間和最大値を求めるループをまとめる。

アルゴリズムP3-A4:

```
maxsum=a[0]; minsf=a[0]; sum=a[0];
for(p=1; p<n; p++){
    sum = sum + a[p];
    if(sum - minsf > maxsum) maxsum = sum - minsf;
    if(sum < minsf) minsf = sum;
}
return maxsum;
```

計算時間はやはり $O(n)$.

39/46

Is it possible without auxiliary array?

In the loop we refer only $S[i]$ in the array $S[]$.
 \Rightarrow no need to maintain sums in an array
 Combining the loop to find $S[i]$ and that of finding the largest
 sum interval, we have

Algorithm P3-A4:

```
maxsum=a[0]; minsf=a[0]; sum=a[0];
for(p=1; p<n; p++){
    sum = sum + a[p];
    if(sum - minsf > maxsum) maxsum = sum - minsf;
    if(sum < minsf) minsf = sum;
}
return maxsum;
```

Computation time is still $O(n)$.

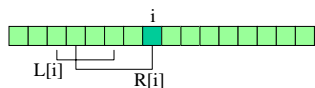
40/46

動的計画法に基づくアルゴリズム

配列を左から右に順に調べていく。
 $a[i]$ を調べているとき、 $[0, i-1]$ の範囲における最大の区間和を $L[i]$ 、
 $a[i]$ を右端とする区間の中での最大区間和を $R[i]$ とする。
 このとき、

$$L[i] = \begin{cases} L[i-1] & L[i-1] \geq R[i-1] \text{ のとき,} \\ R[i-1] & \text{それ以外のとき.} \end{cases}$$

$$R[i] = \begin{cases} a[i] & R[i-1] + a[i] < a[i] \text{ のとき,} \\ R[i-1] + a[i] & \text{それ以外のとき.} \end{cases}$$



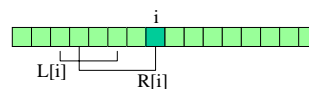
41/46

Algorithm based on dynamic programming

The array is checked from left to right.
 Let $L[i]$ be the largest sum interval in the interval $[0, i-1]$ and
 $R[i]$ be the largest sum interval for interval with $a[i]$ in its right end.
 Then, we have

$$L[i] = \begin{cases} L[i-1] & \text{if } L[i-1] \geq R[i-1], \\ R[i-1] & \text{otherwise.} \end{cases}$$

$$R[i] = \begin{cases} a[i] & \text{if } R[i-1] + a[i] < a[i], \\ R[i-1] + a[i] & \text{otherwise.} \end{cases}$$



42/46

$$L[i] = \begin{cases} L[i-1] & L[i-1] \geq R[i-1] \text{ のとき,} \\ R[i-1] & \text{それ以外の場合.} \end{cases}$$

$$R[i] = \begin{cases} a[i] & R[i-1] + a[i] < a[i] \text{ のとき,} \\ R[i-1] + a[i] & \text{それ以外の場合.} \end{cases}$$

最後に $L[n-1]$ と $R[n-1]$ の大きい方が最大値.

アルゴリズム P3-A5:

```
L[0] = R[0] = a[0];
for(i=1; i<n; i++){
  if( L[i-1] >= R[i-1] ) L[i] = L[i-1]; else L[i] = R[i-1];
  if( R[i-1] + a[i] < a[i] ) R[i] = a[i]; else R[i] = R[i-1] + a[i];
}
if( L[n-1] > R[n-1] ) return L[n-1]; else return R[n-1];
```

計算時間は $O(n)$.

作業用の配列をなくす事はできるか？

43/46

$$L[i] = \begin{cases} L[i-1] & \text{if } L[i-1] \geq R[i-1], \\ R[i-1] & \text{otherwise.} \end{cases}$$

$$R[i] = \begin{cases} a[i] & \text{if } R[i-1] + a[i] < a[i], \\ R[i-1] + a[i] & \text{otherwise.} \end{cases}$$

Finally, we take the larger of $L[n-1]$ and $R[n-1]$ as the maximum.

Algorithm P3-A5:

```
L[0] = R[0] = a[0];
for(i=1; i<n; i++){
  if( L[i-1] >= R[i-1] ) L[i] = L[i-1]; else L[i] = R[i-1];
  if( R[i-1] + a[i] < a[i] ) R[i] = a[i]; else R[i] = R[i-1] + a[i];
}
if( L[n-1] > R[n-1] ) return L[n-1]; else return R[n-1];
```

Computation time is $O(n)$.

Is it possible to do without any auxiliary array?

44/46

$L[i]$ の値は $L[i-1]$ と $R[i-1]$ だけで決まる。
 $R[i]$ の値は $R[i-1]$, $a[i]$ だけで決まる。
 よって、配列を使う必要はない。

アルゴリズム P3-A6:

```
L = R = a[0];
for(i=1; i<n; i++){
  if( L >= R ) L = L; else L = R;
  if( R + a[i] < a[i] ) R = a[i]; else R = R + a[i];
}
if( L > R ) return L; else return R;
```

45/46

$L[i]$ is determined only by $L[i-1]$ and $R[i-1]$.
 $R[i]$ is determined only by $R[i-1]$ and $a[i]$.
 Therefore, no auxiliary array is required.

Algorithm P3-A6:

```
L = R = a[0];
for(i=1; i<n; i++){
  if( L >= R ) L = L; else L = R;
  if( R + a[i] < a[i] ) R = a[i]; else R = R + a[i];
}
if( L > R ) return L; else return R;
```

46/46