

### 4. 正則言語の性質(1): (テキスト4.1,4.2)

#### 4.1. 言語が正則でないことの証明

- 有限オートマトンは状態が有限個しかない。  
→「有限個の状態しかない」と区別できないものは区別できない。

(典型的な)鳩ノ巣原理(Pigeon Hole Principle):  
 $n+1$ 羽(以上)の鳩が  $n$  個の巣に入っている。  
 このとき、どこかの巣には鳩が2羽以上入っている。



1/29

### 4. 正則言語の性質(1): (テキスト4.1,4.2)

#### 4.1. 言語が正則でないことの証明

例: 言語  $L = \{0^n 1^n \mid n \geq 1\}$

- $n$  はどんなに大きくともよい
- DFA  $A$  が  $m$  状態なら、 $n > m$  のときに  $0^n 1^n$  に関して  $A$  のふるまいは...?

2/29

例: 言語  $L = \{0^n 1^n \mid n \geq 1\}$  は正則ではない。

証明:  $L$  が正則であったと仮定して、矛盾を導く。

$L$  は正則なので、 $L$  を受理する DFA  $A$  が存在する。 $A$  の状態集合を  $q_1, q_2, \dots, q_m$  とする( $m$ は有限)。  $n = m+1$  のとき、鳩ノ巣原理から、

$$0, 00, 0^3, 0^4, \dots, 0^n$$

の中には、「 $A$ が遷移したときに同じ状態になる、長さの異なるペア」が存在する。これらを  $0^i 0^j$  とおく。つまり  $A$  は  $0^i 0^j$  のどちらを読み込んだときも同じ状態  $q$  になる。

ここで入力  $0^i 1^j$  を考える。  $i \neq j$  なので、これは  $L$  の要素ではない。しかし  $A$  は入力  $0^i 1^j$  と入力  $0^j 1^i$  を区別できない。したがって、両方とも受理するか、両方とも受理しないか、どちらかしかできない。これは  $A$  が  $L$  を受理する、という仮定に反する。したがって  $L$  は正則ではない。

3/29

### 4. 正則言語の性質(1) (テキスト4.1,4.2)

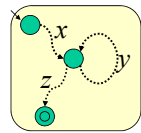
ある言語が正則でないことを示すのに使う標準的な補題

#### 4.1. 言語が正則でないことの証明

正則言語に対する反復補題(Pumping Lemma):

- 正則言語  $L$  に対し、以下の条件を満たす定数  $n$  が存在する:  $|w| \geq n$  を満たす任意の文字列  $w \in L$  は、次の条件を満たす3個の部分列  $w = xyz$  に分解できる。

1.  $y \neq \epsilon$
2.  $|xy| \leq n$
3. すべての  $k \geq 0$  に対し、 $xy^k z \in L$



4/29

#### 4.1. 言語が正則でないことの証明

反復補題(Pumping Lemma):

- 正則言語  $L$  に対し、以下の条件を満たす定数  $n$  が存在する:  $|w| \geq n$  を満たす任意の文字列  $w \in L$  は、次の条件を満たす3個の部分列  $w = xyz$  に分解できる。

$$(1) y \neq \epsilon (2) |xy| \leq n (3) xy^k z \in L (k \geq 0)$$

[証明]  $L$  は正則言語なので、 $L(A) = L$  である DFA  $A$  が存在する。 $A$  の状態数を  $n$  とする。

長さ  $n$  以上の  $L$  に属する任意の文字列  $w = a_1 a_2 \dots a_m$  を考える。 ( $m \geq n$ )

$A$  は文字列  $a_1 a_2 \dots a_i$  を処理したあと、状態  $p_i$  になるとする。(初期状態を  $q_0$  とすると  $p_0 = q_0$ )

5/29

#### 4.1. 言語が正則でないことの証明

反復補題(Pumping Lemma):

- 正則言語  $L$  に対し、以下の条件を満たす定数  $n$  が存在する:  $|w| \geq n$  を満たす任意の文字列  $w \in L$  は、次の条件を満たす3個の部分列  $w = xyz$  に分解できる。

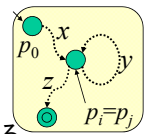
$$(1) y \neq \epsilon (2) |xy| \leq n (3) xy^k z \in L (k \geq 0)$$

[証明]  $A$  は文字列  $a_1 a_2 \dots a_i$  を処理したあと、状態  $p_i$  になるとする。(初期状態を  $q_0$  とすると  $p_0 = q_0$ )  
 鳩ノ巣原理により、 $p_0, p_1, \dots, p_m$  の中には同じ状態  $p_i, p_j$  が存在する。(  $i < j$  としてよい)

- $x = a_1 a_2 \dots a_i$
- $y = a_{i+1} \dots a_j$
- $z = a_{j+1} \dots a_m$

$x = \epsilon$  や  $z = \epsilon$  はありえるが  $y \neq \epsilon$

と定義すると  $A$  は  $xy^k z$  ( $k \geq 0$ ) を受理する。



6/29

例: 言語  $L = \{0^n 1^n \mid n \geq 1\}$  は正則ではない。  
 反復補題による証明:  $L$  が正則であると仮定して、矛盾を導く。  
 $L$  は正則なので、反復補題より、以下の条件を満たす定数  $m$  が存在する:  $|w| \geq m$  を満たす任意の文字列  $w \in L$  は、次の条件を満たす3個の部分列  $w = xyz$  に分解できる。  
 (1)  $y \neq \epsilon$  (2)  $|xy| \leq m$  (3)  $xy^k z \in L$  ( $k \geq 0$ )

ここで文字列  $w = 0^m 1^m$  を考える。  $w$  を上記の条件を満たすような部分列  $xyz$  に分解する。  $y \neq \epsilon$  かつ  $|xy| \leq m$  なので、  $y = 0^i$  ( $i \geq 1$ ) となる。  
 すると、  $xyz = 0^m 1^m$  なので  $xyyz = 0^{m+i} 1^m$  である。反復補題から、  $xyyz \in L$  となるが、実際には  $xyyz \notin L$  であるので矛盾。したがって  $L$  は正則ではない。

7/29

### 4. 正則言語の性質(1): (テキスト4.1,4.2)

#### 4.2. 正則言語に関する閉包性

- 閉包性...集合/言語が演算に関して閉じていること。
- 正則言語にある操作/演算を加えて、新しい言語を作ったとき、それがまた正則になっているなら、
  - 正則言語はその操作/演算に関して閉じているという。この性質を閉包性という。

8/29

#### 4.2. 正則言語に関する閉包性

- 正則言語は以下の閉包性を持つ。
  - ① 正則言語  $L_1, L_2$  について  $L_1 \cup L_2$  は正則
  - ②  $L_1, L_2$  について  $L_1 \cap L_2$  は正則
  - ③ 正則言語の補集合は正則
  - ④  $L_1, L_2$  について  $L_1 - L_2$  は正則
  - ⑤ 正則言語の反転は正則
  - ⑥  $L_1$  について  $L_1^*$  は正則
  - ⑦  $L_1, L_2$  の接続は正則
  - ⑧ 正則言語の準同型の像は正則
  - ⑨ 正則言語の逆準同型の像は正則

正則言語における4つの証明手法

この授業では範囲外

9/29

#### 4.2. 正則言語に関する閉包性

① 正則言語  $L_1, L_2$  について  $L_1 \cup L_2$  は正則

[証明手法1] 正則表現を使ったもの  
 $L_1, L_2$  は正則言語なので、  $L(E_1) = L_1, L(E_2) = L_2$  を満たす正則表現が存在する。  $((E_1) + (E_2))$  は正則表現で、かつ明らかに  $L(((E_1) + (E_2))) = L_1 \cup L_2$  が成立する。

10/29

#### 4.2. 正則言語に関する閉包性

③ 正則言語の補集合は正則

[補集合とは] 言語  $L$  の補集合  $\bar{L} = \{w \mid w \notin L\}$

[証明手法2] オートマトンを使ったもの  
 言語  $L$  が正則なら、  $L$  を受理するDFA  $A = (Q, \Sigma, \delta, q, F)$  が存在する。このとき、  $A$  の受理状態とそれ以外を入れ替えたDFA  $\bar{A} = (Q, \Sigma, \delta, q, Q - F)$  は  $L$  を受理する。

11/29

#### 4.2. 正則言語に関する閉包性

②  $L_1, L_2$  について  $L_1 \cap L_2$  は正則

[証明手法3]  
 ド・モルガンの定理より、  
 $L_1 \cap L_2 = \overline{\overline{L_1} \cup \overline{L_2}}$   
 したがって  $L_1, L_2$  が正則なら①,③より、  $L_1 \cap L_2$  も正則

12/29

4.2. 正則言語に関する閉包性

④  $L_1, L_2$  について  $L_1 - L_2$  は正則  
 ( $L_1 - L_2 = L_1 \cap \overline{L_2}$  なので手法3でもOK)

[証明手法4(直積構成法)]

- $L_1, L_2$  を受理する DFA を  $M_1, M_2$  とする。
- $L_1 - L_2$  を受理する DFA  $M$  は、入力を読みながら、
  - その入力に対する  $M_1$  の状態遷移
  - その入力に対する  $M_2$  の状態遷移
 を同時に模倣する。
- 入力を読み終えた時点で  $M_1$  が受理かつ  $M_2$  が受理でないなら  $M$  は受理。

13/29

4.2. 正則言語に関する閉包性

⑤ 正則言語の反転は正則

[反転とは]  
 文字列  $w = x_1 x_2 \dots x_k$  の反転(Reverse)  $w^R = x_k \dots x_2 x_1$   
 言語  $L$  の反転  $L^R = \{ w \mid w^R \in L \}$

[証明]

$L$  を受理する DFA  $A$  に対し、

- $A$  の受理状態を一つにし、
- $A$  の遷移をすべて逆転し、
- 受理状態と初期状態を入れ替えた  $\epsilon$ -NFA  $A^R$  は  $L^R$  を受理する。

14/29



4.2. 正則言語に関する閉包性

⑥  $L_1$  について  $L_1^*$  は正則

⑦  $L_1, L_2$  の接続は正則

$L_1, L_2$  を表現する正則表現  $E_1, E_2$  に対し、

⑥  $(E_1)^*$

⑦  $(E_1)(E_2)$

でOK.

15/29

4. 正則言語の性質(2):  
 (テキスト4.3,4.4)

4.3. 正則言語に関する決定問題  
 言語に関する基本的な問題

- 与えられた言語  $L$  が  $L = \Phi$  か? または  $L = \Sigma^*$  か?  
 例)  $L_1 = \{ w \mid w \text{ に含まれる0の数は偶数} \}$ ;  $L_1 \cap L_2 = \Phi$ ?  
 $L_2 = \{ w \mid w \text{ に含まれる0の数は奇数} \}$ ;  $L_1 \cup L_2 = \Phi$ ?
- 与えられた語  $w$  が言語  $L$  に属するか。  
 例)  $0000111101011000 \in L_1$ ? 0と1が交互に現れる文字列
- 二つの言語  $L_1, L_2$  は同じか。  
 例)  $(01)^* + (10)^* + 1(01)^* + 0(10)^* = (1+\epsilon)(01)^*(0+\epsilon)$ ?

16/29

4. 正則言語の性質(2):  
 (テキスト4.3,4.4)

4.3. 正則言語に関する決定問題

4.3.1. 異なる表現の間の変換

- NFA  $\rightarrow$  DFA のコスト(時間):  $O(n^3 2^n)$
- DFA  $\rightarrow$  NFA のコスト:  $O(n)$
- オートマトン  $\rightarrow$  正則表現:  $O(n^3 4^n)$
- 正則表現  $\rightarrow \epsilon$ -NFA:  $O(n)$

[余談]  
現実的には NFA  $\rightarrow$  DFA で指数関数的に状態数が増えることはあまりない。ただし人工的にそうした例を構成することはできる。

最悪の場合は指数関数的(=爆発的)に増加

多項式/指数関数かどうかはシビアな問題

17/29

4. 正則言語の性質(2):  
 (テキスト4.3,4.4)

4.4. オートマトンの等価性と最小性

3. 二つの言語  $L_1, L_2$  は同じか。  
 例)  $(01)^* + (10)^* + 1(01)^* + 0(10)^*$  と  $(1+\epsilon)(01)^*(0+\epsilon)$  は同じ言語か?

[目標]

- DFA には「最小」のものがある
- 最小の DFA は本質的に1つしかない
- 最小の DFA は計算によって求めることができる
- 二つの正則言語の同値性を効率よく判定できる。

18/29

4. 正則言語の性質(2):  
(テキスト4.3,4.4)

4.4. オートマトンの等価性と最小性  
4.4.1. 状態の同値性の判定  
DFAにおける状態  $p, q$  が同値(equivalent)

↓

すべての文字列  $w$  に対して、  
 $\hat{\delta}(p, w)$  が受理状態  $\Leftrightarrow \hat{\delta}(q, w)$  が受理状態  
が成立する

必ずしも同じ状態でなくてもOK

19/29

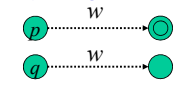
4. 正則言語の性質(2):  
(テキスト4.3,4.4)

4.4. オートマトンの等価性と最小性  
4.4.1. 状態の同値性の判定  
DFAにおける状態  $p, q$  が区別可能(distinguishable)

↓

状態  $p, q$  が同値ではない

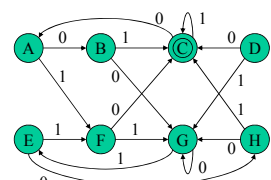
ある文字列  $w$  が存在して、以下が成立:  
 $\hat{\delta}(p, w), \hat{\delta}(q, w)$  の一方は受理状態で、  
他方はそうでない



20/29

4. 正則言語の性質(2):  
(テキスト4.3,4.4)

4.4. オートマトンの等価性と最小性  
4.4.1. 状態の同値性の判定  
例) 受理状態の集合を  $X = \{C\}$  と書く。  $\hat{\delta}(C, \epsilon) \in X$   
 $\hat{\delta}(G, \epsilon) \notin X$

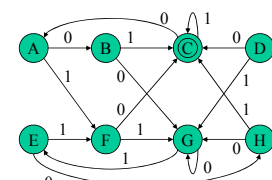


CとGは区別可能

21/29

4. 正則言語の性質(2):  
(テキスト4.3,4.4)

4.4. オートマトンの等価性と最小性  
4.4.1. 状態の同値性の判定  
例) 受理状態の集合を  $X = \{C\}$  と書く。  
 $\hat{\delta}(A, \epsilon) \notin X, \hat{\delta}(G, \epsilon) \notin X$   
 $\hat{\delta}(A, 0) \notin X, \hat{\delta}(G, 0) \notin X$   
 $\hat{\delta}(A, 1) \notin X, \hat{\delta}(G, 1) \notin X$   
 $\hat{\delta}(A, 01) \in X, \hat{\delta}(G, 01) \notin X$

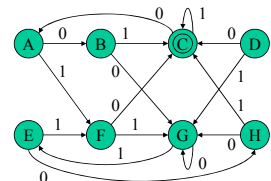


AとGは区別可能

22/29

4. 正則言語の性質(2):  
(テキスト4.3,4.4)

4.4. オートマトンの等価性と最小性  
4.4.1. 状態の同値性の判定  
例) 受理状態の集合を  $X = \{C\}$  と書く。  
 $\hat{\delta}(A, \epsilon) \notin X, \hat{\delta}(E, \epsilon) \notin X$   
 $\hat{\delta}(A, 1) = \hat{\delta}(E, 1) = F$   
 $\hat{\delta}(A, 0) \notin X, \hat{\delta}(E, 0) \notin X$   
 $\hat{\delta}(A, 00) = \hat{\delta}(E, 00) = G$   
 $\hat{\delta}(A, 01) = \hat{\delta}(E, 01) = C$



AとEは同値

23/29

4. 正則言語の性質(2):  
(テキスト4.3,4.4)

4.4. オートマトンの等価性と最小性  
4.4.1. 状態の同値性の判定  
同値な状態のペアを求める穴埋めアルゴリズム  
(Table-filling algorithm)

実装上の工夫:  
区別可能なペアから逆に構成

- 状態  $p$  が受理状態で、 $q$  が受理状態ではないとき、 $\{p, q\}$  は区別可能
- 状態  $p, q$  と、ある入力文字  $a$  に対して、 $r = \hat{\delta}(p, a)$ ,  $s = \hat{\delta}(q, a)$  としたとき、 $\{r, s\}$  が区別可能なら  $\{p, q\}$  も区別可能
- ステップ2を繰り返し適用し、それ以上変化しなくなったら終了

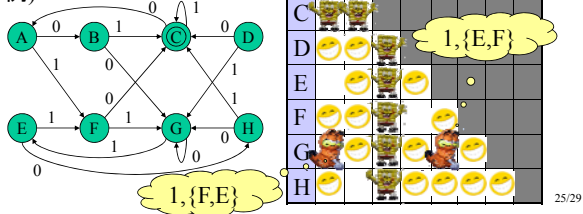
24/29

### 4. 正則言語の性質(2): (テキスト4.3,4.4)

#### 4.4. オートマトンの等価性

##### 4.4.1. 状態の同値性の判定 穴埋めアルゴリズム(T

例)



25/29

### 4. 正則言語の性質(2): (テキスト4.3,4.4)

#### 4.4. オートマトンの等価性と最小性

##### 4.4.1. 状態の同値性の判定

穴埋めアルゴリズム(Table-filling algorithm)

- 状態  $p, q$  と、ある入力文字  $a$  に対して、 $r = \delta(p, a)$ ,  $s = \delta(q, a)$  としたとき、 $\{r, s\}$  が区別可能なら  $\{p, q\}$  も区別可能

•  $\{r, s\}$  が区別可能  $\Rightarrow$  ある文字列  $w$  があって、 $\delta(r, w)$  と  $\delta(s, w)$  が一方は受理状態で、他方はそうではない  
• 文字列  $aw$  が状態  $p$  と  $q$  を区別可能にする。

$\Rightarrow$  「区別可能」と判断されたものは、区別可能。

26/29

### 4. 正則言語の性質(2): (テキスト4.3,4.4)

#### 4.4. オートマトンの等価性と最小性

##### 4.4.1. 状態の同値性の判定

穴埋めアルゴリズム(Table-filling algorithm)の正当性

- 区別可能なものは必ず区別可能と判断される
- 同値なペアは最後まで何も判断されず、空白となる

[定理] 穴埋めアルゴリズムによって区別されない二つの状態  $p, q$  は同値である。

[証明] 背理法による。詳細はテキストを参照のこと。

27/29

### 4. 正則言語の性質(2): (テキスト4.3,4.4)

#### 4.4. オートマトンの等価性と最小性

##### 4.4.2 正則言語の等価性の判定

与えられた正則言語  $L_1, L_2$  の等価性は次の手順で判定できる。

- $L_1, L_2$  に対する DFA  $A_1, A_2$  を構成する
- 二つの DFA  $A_1, A_2$  を全体として一つの DFA  $A$  とみなす。
- $A$  について穴埋めアルゴリズムを実行
- $A_1$  の初期状態と  $A_2$  の初期状態が同値なら  $L_1 = L_2$ 。そうでないなら  $L_1 \neq L_2$ 。

素直に実装すると  $O(n^4)$ 、工夫すると  $O(n^2)$

28/29

#### 4.4. オートマトンの等価性と最小性

##### 4.4.3. DFA の最小化

[定理] 与えられた正則言語に対して、その言語を受理する DFA の中で、状態数が最小の DFA を一意的に構成することができる。

[証明] 省略。テキスト参照のこと。

29/29