

# 駐車場パスカード利用方法

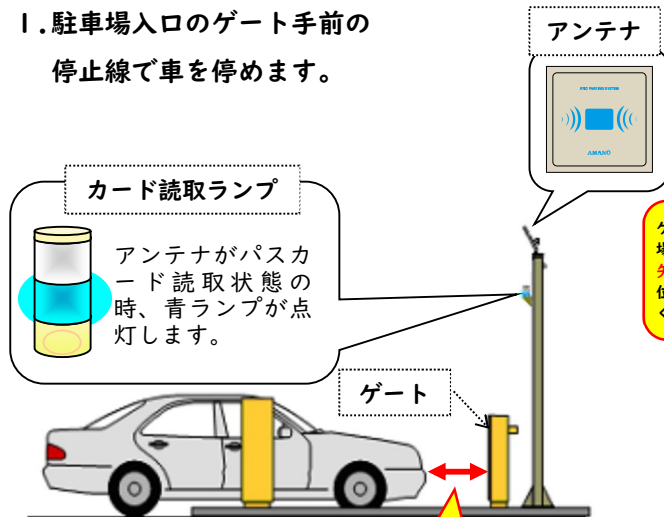
R05.04

## ● 駐車場パスカードのご利用方法

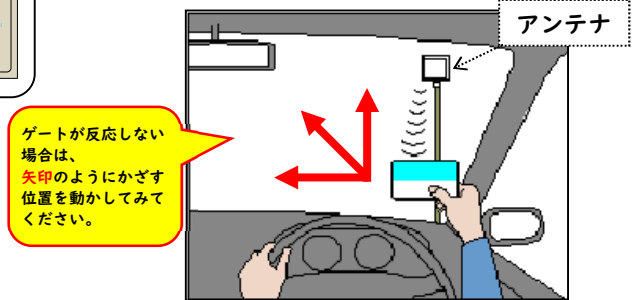
### <入庫時>

駐車場入口に設置されたアンテナに、パスカードをかざすと入庫が可能となります。

1. 駐車場入口のゲート手前の  
停止線で車を停めます。



2. パスカードを手に持ち裏面を  
アンテナに向けてかざします。



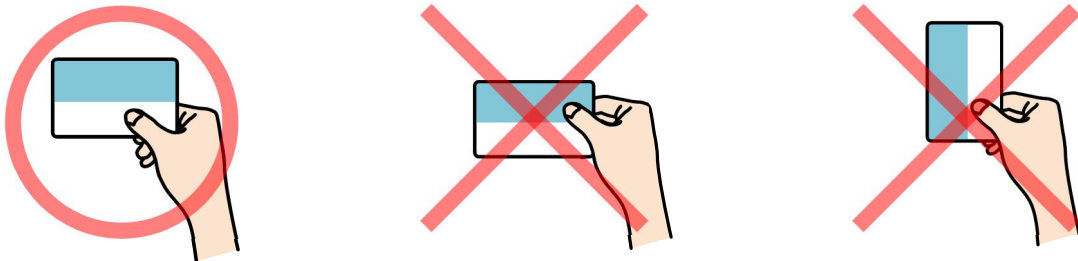
3. 駐車場入口ゲートが開き入庫できます。

車両とゲートとの距離が近すぎると、ゲートが開かないことがあります。車両はゆっくりと進ませ、**停止線**で停止してください。

### <出庫時>

パスカードをかざす必要はありませんが、一旦停止をして下さい。

## ● 駐車場パスカードの正しい持ち方・かざし方



カードは白い部分を持ち、色の付いた部分を持たないで下さい。  
カードは横に水平にして裏面をかざしてください。

## ● 駐車場パスカードをかざしてもゲートが開かないときは・・・

- ・パスカードを正しく持っているか確認してください。
- ・ゲートからの距離を変えたり、パスカードを前後上下左右に動かしたりして下さい。
- ・車高が高い場合は、パスカードの高さを下げてください。
- ・アンテナ下のカード読取ランプ(青)が点灯していることを確認してください。  
アンテナ下のカード無効ランプ(赤)が点灯している場合は、  
利用しているカードが「有効期限切れ」や「無効登録された」状態にあります。

カード無効時



## ● 駐車場パスカード取扱いの注意事項

- ・パスカードは、ICチップを内蔵しておりますので折り曲げないでください。
- ・車のダッシュボード等、高温になる場所に放置すると破損する恐れがあります。

# 駐車場ご利用にあたっての注意

R05.04

## ● 駐車場利用許可証掲示

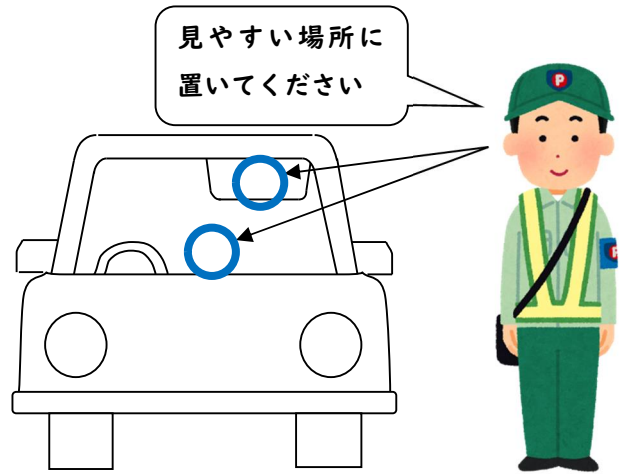
交付された許可証は、車の正面から誰もが確認できる位置に掲示してください。

### <良い例>

- ・ダッシュボードの上
- ・サンバイザーに挟んでおき、  
駐車場を利用するときに下げる

### <悪い例>

- ・ドアのポケットに入れておく
- ・助手席・後ろの席におく
- ・ティッシュなどで隠す

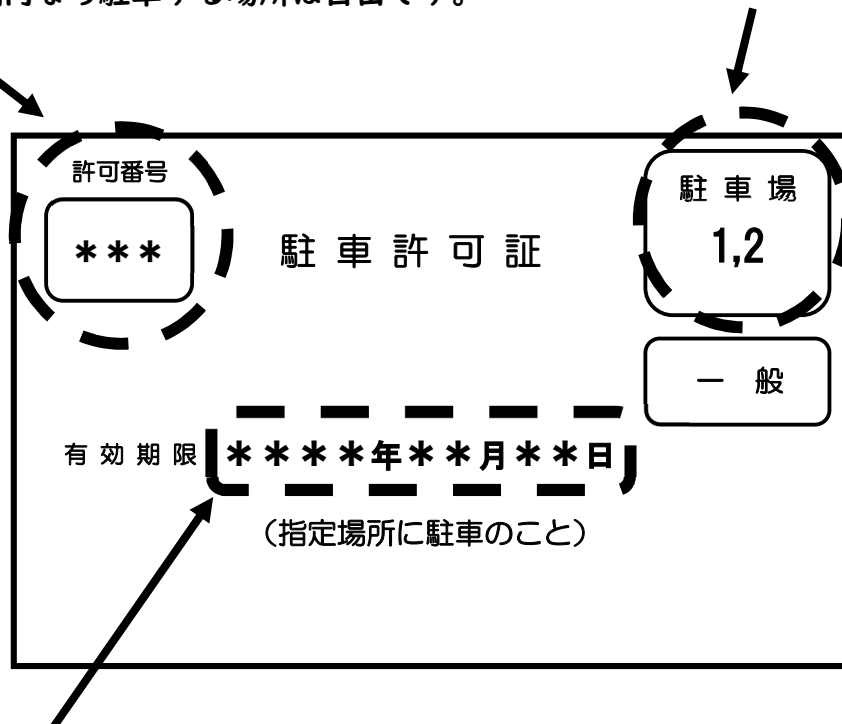


※許可証を持っていても、フロントから見えない場合は違反車両とみなし警告します。  
※違反車両は利用の制限（レッカー移動）を行い、その費用の全額を請求します。

## ● 許可証の記載事項の遵守・注意点

許可番号」と、駐車スペースにペイントされている番号は関係ありません。  
指定の駐車区域内なら駐車する場所は自由です。

駐車場の指定は必ず守ってください。  
守れない場合は許可を取り消します。



有効期限を守ってください。

更新手続きは本学施設管理課で受け付けます。

※車両変更、紛失等の手続きは本学施設管理課で行ってください。