

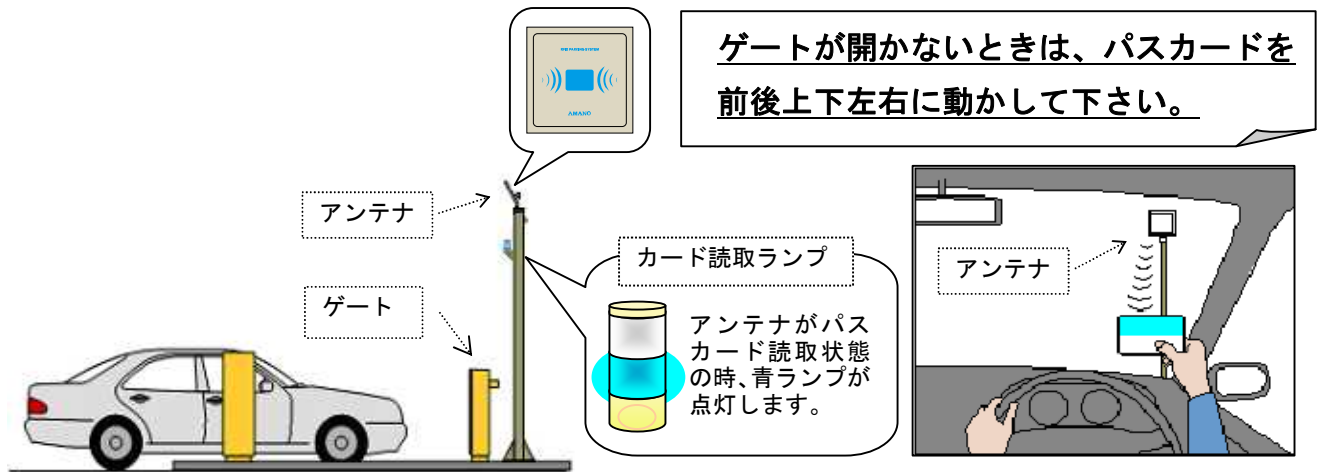
# 駐車場パスカード利用方法のご案内

## <入庫時>

駐車場入口に設置されたアンテナに駐車場パスカードをかざすと駐車場の入庫が可能となります。

### ■駐車場パスカードのご利用方法

1. 駐車場入口のゲート手前に車を停めます。
2. 駐車場パスカードを手に持ちアンテナに向けてかざします。

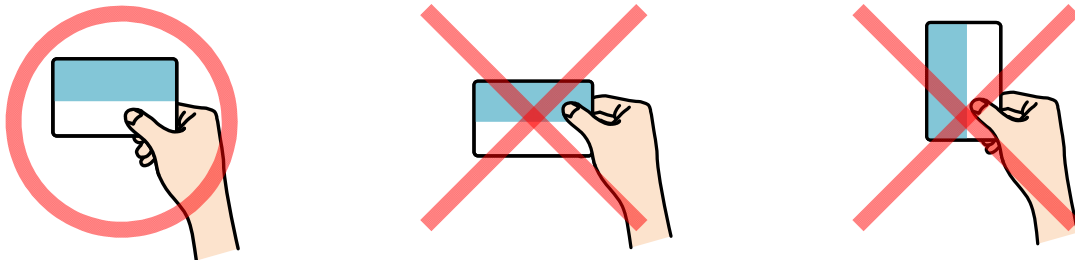


3. 駐車場入口ゲートが開き入庫できます。

## <出庫時>

パスカードをかざす必要はありませんが、一旦停止をして下さい。

### ■駐車場パスカードの正しい持ち方・かざし方

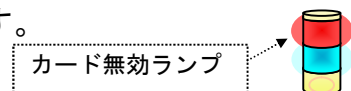


カードは白い部分を持ち、色の付いた部分を持たないで下さい。  
カードを横に水平にかざしてください。

### ■駐車場パスカードをかざしてもゲートが開かないときは…

(電波状況によりカード情報を読取れないことがあります)

- ◎車両をゲートバーに近づけて駐車場パスカードを前後上下左右に動かして下さい。
- ◎アンテナ下のカード読取ランプ(青)が点灯していることを確認してください。
- ◎駐車場パスカードを正しく持っているか確認してください。
- アンテナ下のカード無効ランプ(赤)が点灯している場合は、利用しているカードが「有効期限切れ」や「無効登録された」状態にあります。



### ■駐車場パスカード取扱いの注意事項

- ◎駐車場パスカードは、ICチップを内蔵しておりますので折り曲げないでください。
- ◎車のダッシュボード等、高温になる場所に放置すると破損する恐れがあります。
- ◎返却されたパスカードは再利用しますので、カードには何も書かないでください。